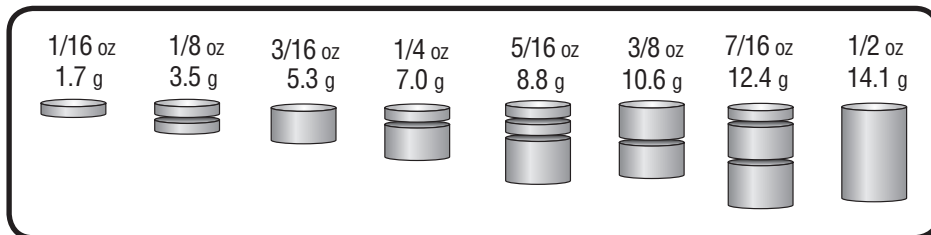


TUNGSTEN INCREMENTAL WEIGHTS™

3 OZ CYLINDER P3915



INSTRUCTIONS

- Connect Weights with PineCar Super Glue (P381) or double-sided tape (**Fig. 1**).
- Various weight configurations are illustrated on back of package.
- Weights fit a 3/8" in diameter cavity (**Fig. 2**).
- Secure Weights in cavity with Super Glue or Formula Glue® (P384).

OPTIONS

- Seal cavity with a dowel or wood putty.
- Use with PineCar CoG System® (P3918) or Tungsten CoG Weights™ (P3919).

TIP! For optimal racing performance, use PineCar Performance & Conformity System™ (P4035) to help determine the best possible weight placement for your car's center-of-gravity.

INSTRUCTIONS

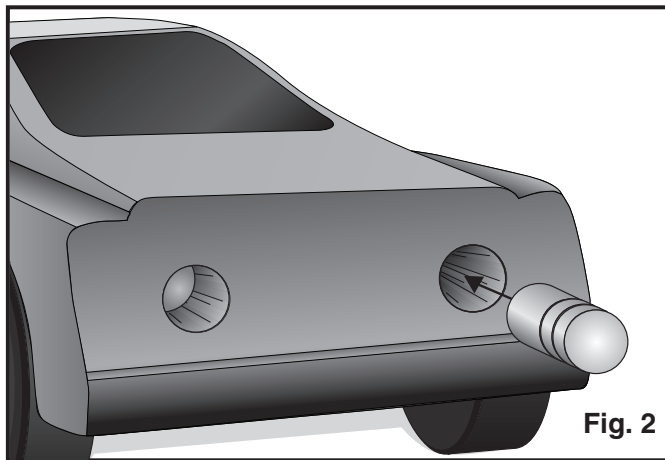
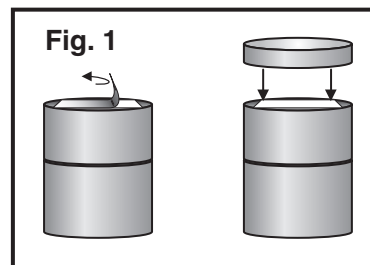
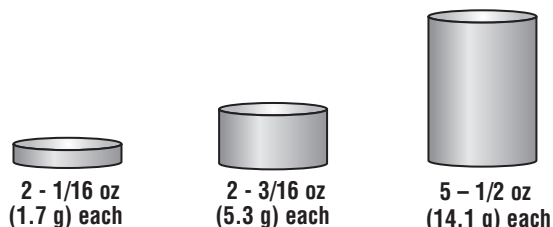
- Connectez le poids avec PineCar Super Glue (P381) ou du ruban double-face (**Fig. 1**).
- Différentes configurations de poids sont illustrées sur l'arrière du paquet.
- Poids forme une cavité de diamètre 9,52 mm (**Fig. 2**).
- Fixer le poids dans la cavité avec Super Glue ou Formula Glue (P384).

OPTIONS

- Sceller la cavité avec un mastic de goujon ou bois.
- Utiliser avec PineCar CoG System (P3918) et Tungsten CoG Weights (P3919).

ASTUCE! Pour des performances optimales, PineCar Performance & Conformity System (P4035) pour aider à déterminer l'emplacement du mieux possible poids pour centre de gravité de votre voiture.

CONTENTS/CONTENUS



WARNING: Choking Hazard! Small parts. Not intended for children under 3 years. Adult supervision required.
AVERTISSEMENT : Danger d'étranglement! Petites pièces. Pas recommandé pour les enfants de moins de 3 ans. Supervision d'un adulte requise.